

Новости

- ООО "Жилсоципотека- Финанс" 12 сентября 2007 года утвердило решение о выпуске облигаций серии 03 общей номинальной стоимостью 1,5 млрд. рублей. Срок обращения – 3 года.
- Корпорация "Железобетон" планирует разместить дебютный выпуск облигаций объемом 1 млрд руб
- Объем выпуска еврооблигаций ОАО "Федеральная сетевая компания ЕЭС" (ФСК ЕЭС), планируемого на конец 2007г. - начало 2008г., составит 14 млрд руб., это будут рублевые облигации со сроком обращения 5 лет.
- ЗАО "Национальный капитал" в начале октября начнет размещение облигаций 1-й серии объемом 3 млрд рублей, номиналом 1 тыс. рублей. Срок обращения бумаг составит 5 лет.

Корпоративные и муниципальные облигации

В пятницу российский долговой рынок открылся повышением котировок, однако к середине дня на фоне негативной статистики из США продавцы стали преобладать и рынок закрылся на уровне предыдущего торгового дня. Под давлением вновь оказались наиболее ликвидные выпуски первого эшелона и ОФЗ.

Ситуация с денежной ликвидностью остается несколько напряженной, что в преддверии вступления в налоговый период третьего квартала может негативно отразиться на всем рынке. Сегодня ЦБ погасит выпуск 2-й серии ОБР примерно на 130 млрд. руб. и разместит новый. Скорее всего это не окажет отрицательного влияния на банковскую ликвидность, а может, и пополнит ее.

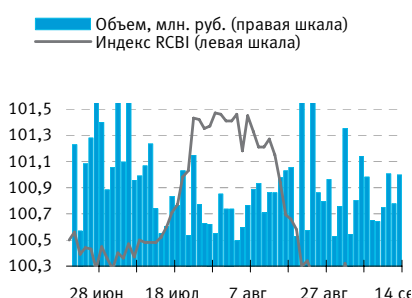
В пятницу рынок российского евродолга не отличался большой активностью. Котировки российского бенчмарка RUSSIA 30 почти не изменились и их доходность составила 5.80%. Спрэд к UST 10 колебался в коридоре 130-135 б.п. Сами же UST 10 отличились сильной волатильностью, связанной со смещенными данными по экономике США.

На этой неделе ситуация на внешних рынках будет оказывать основное влияние на внутренний рынок, и характер торгов будет зависеть от решения ФРС, поэтому рассчитывать на высокую активность участников рынка до публикации решения ставки не приходится.

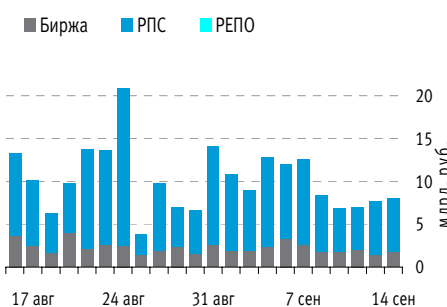
События рынка рублевых облигаций на ближайшие дни

Дата	Выпуск	Купон, Событие	Объем, млн. руб.
17	КурганОбл1	23,06	11,53
	Магадан-06	27,42	12,339
18	СПб-банк-1	22,68	22,68
	Мосэнерго1	37,6	188
	НовсиБО-05	21,19	52,975
	Якут-10 об	29,92	23,936
	Евросервис	33,03	49,545
	КОПЕЙКА 01	23,44	28,128
	КМПО-Фин01	46,37	46,37
	Кедр-02	27,8	27,8

Индекс корпоративных облигаций ММВБ (RCBI)



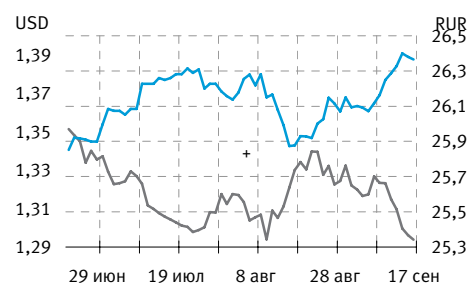
Объем торгов на ММВБ, млн. руб.



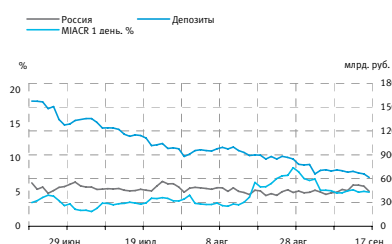
Основные индикаторы

	Значение	изм.
RUR/USD	25,3422	-0,0257
RUR/EUR	35,1674	-0,0635
EUR/USD	1,3877	-0,0012
		изм. б.п.
RCBI	99,78	-5,00
MIACR 1 день, %	5	-13,00
Москва 39, YTM % год.	6,64	1,00
RUS30, YTM % год.	5,8	1,00
UST10, YTM % год.	4,46	1,00
Остатки на к/с, млрд. руб.		изм. %
по России	438,6	-12,92
по Москве	312,8	-15,82
Депозиты банков	176,1	14,72
Объем торгов, млн. руб.		изм. %
Биржа	1 728	19,35
РПС	6 304	1,40
ОФЗ	1 215	1021,79

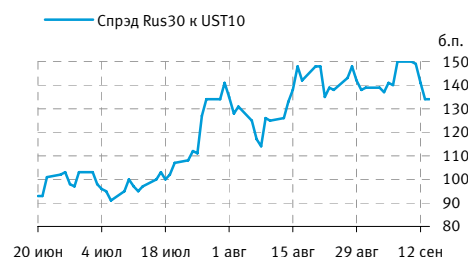
Курсы валют



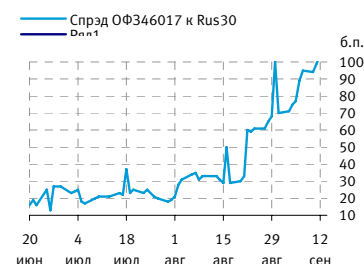
Остатки на к/с, млрд. руб.



Спрэд Россия 30 и US Treasures 10



Спрэд ОФЗ 46017 и Россия 30



Корпоративные облигации

Лидеры роста/падения*

	УТМ	Цена закр.	НКД	До погаш.	Оборот, руб.	Кол-во сделок	Измен. цены, %
ГазпромБ 1	7	100,65	8,36	1 231	1 007	1	2,21
РусСтанд-8	11,97	96,6	33,23	1 673	24 150	1	1,05
Трансмаш-2	8,38	100,5	6,83	1 245	5 025	5	1,01
СЗТелек4об	7,65	102	0,22	1 546	1 020	1	0,99
ЦНИ-03 обл	9,43	100,9	19,23	565	5 045 000	1	0,90
ОГК-2 01об	8,71	97,95	14,98	1 025	2 939	3	0,88
Максил 01	14,66	99,93	0,38	545	8 021 221	13	0,74
Якутскэн02	9,15	99,5	0,24	1 637	995	1	0,61
Собинь 01	12,11	100	39,78	607	3 000 000	1	0,60
МатрицаФ-1	15,22	97	30,58	453	1 067 000	2	0,52
	УТМ	Цена закр.	НКД	До погаш.	Оборот, руб.	Кол-во сделок	Измен. цены, %
АИЖК 2об	7,99	106,75	12,96	872	1 068	1	-2,95
МОСМАРФ 1	17,97	96,5	44,3	1 673	2 702 000	1	-2,72
УРСАБанк 5	11,04	97,7	39,37	1 495	34 671 700	11	-2,59
Топкнига-2	10,3	100,5	26,2	1 183	1 005	1	-2,38
УРСАБанк 3	11,6	97,4	26,04	629	9 257 858	5	-2,31
СибакСтр01	20,02	96	41,78	606	2 270 773	9	-2,04
НовЧерем 2	15,65	97,99	16,1	221	511 548	13	-2,01
ЮЛКФИН1	19,06	98	19,56	957	249 900	1	-2,00
МатрицаФ-1	15,72	96,5	30,25	454	579 000	1	-1,83
ТрансКред1	9,26	95,75	17,18	1 006	1 917 500	2	-1,74

Лидеры по обороту*

	УТМ	Цена закр.	НКД	До погаш.	Оборот, руб.	Кол-во сделок	Измен. цены, %
РусСтанд-4	13,42	97,9	2,71	171	71 977 500	8	-0,10
Лукойл4обл	7,5	100,15	18,65	2 274	60 966 108	30	-0,35
ТМК-03 обл	8,46	99,85	5,23	1 250	60 041 628	9	0,05
ЦентрТел-4	8,83	109	9,45	707	54 779 559	12	-0,37
ОГК-2 01об	9,08	97,1	14,77	1 026	43 725 993	8	-1,57
ГАЗПРОМ А4	7,06	102,8	6,76	880	35 210 353	52	0,03
ГАЗПРОМ А4	7,06	102,8	6,76	880	35 210 353	52	0,03
УРСАБанк 5	11,04	97,7	39,37	1 495	34 671 700	11	-2,59
РусСтанд-6	13,33	94	6,7	1 244	34 581 660	2	-0,53
Метсерв-Ф1	12	99,2	30,78	1 713	32 736 000	4	-0,50

Муниципальные облигации

Лидеры роста/падения*

	УТМ	Цена закр.	НКД	До погаш.	Оборот, руб.	Кол-во сделок	Измен. цены, %
ЛенОбл-2об	7,45	118,95	35,7	1 181	9 516 000	1	3,39
Мос.обл.5в	6,07	106,3	33,7	928	1 104 383	4	1,38
ТульскОб 1	7,28	102,35	18,16	653	511 750	1	1,04
МГор47-об	5,9	105,1	13,15	592	477 241	3	0,86
КОМИ 6в об	6,97	113	56,59	1 126	1 299 500	1	0,62
Якутскэн02	9,15	99,5	0,24	1 637	995	1	0,61
Мос.обл.4в	6,25	107,4	15,67	585	1 074 000	1	0,14
ВоронежОб2	8,48	105,9	29,26	643	267 927	3	0,09
КОМИ 8в об	7,89	0	1,97	3 002	0	0	0,00
КрасЯрск05	7,72	0	34,7	400	0	0	0,00
	УТМ	Цена закр.	НКД	До погаш.	Оборот, руб.	Кол-во сделок	Измен. цены, %
ЛенОбл-3об	7,71	125	31,16	2 639	9 525 000	1	-6,02
КОМИ 7в об	7,69	105,95	31,23	2 261	529 750	1	-1,35
Белгор2006	8,44	99	11,51	1 496	14 518 000	4	-1,00
Чебоксары1	9,28	100	13,05	675	2 000 000	1	-0,79
Саха(Якут)	7,88	101,11	12,42	2 036	1 624 360	2	-0,73
ИркОбл31-3	8,24	98,9	9,1	1 167	16 615 201	3	-0,58
МГор41-об	6,12	106,8	12,6	1 050	29 072 460	7	-0,51
Томск.об-4	7,61	99,1	17,53	1 564	2 973 000	2	-0,40
БелгОб 3об	8,8	99,6	6,89	1 153	199 204	4	-0,40
ИРКУТ-03об	7,75	103	42,14	1 098	4 122 079	3	-0,39

Лидеры по обороту*

	УТМ	Цена закр.	НКД	До погаш.	Оборот, руб.	Кол-во сделок	Измен. цены, %
КалужОбл-2	8,62	100,4	2,59	1 445	78 141 290	8	-0,20
Якут-07 об	8,06	99,9	10,68	2 407	59 940 001	2	-0,10
МГор41-об	6,12	106,8	12,6	1 050	29 072 460	7	-0,51
Удмуртия-2	8,37	100,75	13,58	1 766	19 142 500	1	0,00
ИркОбл31-3	8,24	98,9	9,1	1 167	16 615 201	3	-0,58
Белгор2006	8,44	99	11,51	1 496	14 518 000	4	-1,00
КостромОб4	8,48	101,32	0,9	179	10 131 000	2	-0,08
ЛенОбл-3об	7,71	125	31,16	2 639	9 525 000	1	-6,02
ЛенОбл-2об	7,45	118,95	35,7	1 181	9 516 000	1	3,39
Мос.обл.6в	7,4	105,4	35,26	1 313	7 517 506	3	-0,09

* - По итогам торгов на ММВБ

Итоги торгов корпоративными и региональными облигациями на ММВБ* (14.09.2007)

	Цена, % от номинала	НКД, руб.	Изм. цены, %	Доходность к погашению, % годовых	Объем торгов, руб.	Погашение	Оферта
Телекоммуникации							
ДальСвз2об	103,80	24,25	0	7,37	0	30.05.2012	02.06.2010
УрСИ сер07	100,40	40,96	0	8,28	0	13.03.2012	17.03.2009
ЦентрТел-4	109,40	9,45	-0,37	8,83	54 779 559	21.08.2009	
ЮТК-03 об.	100,15	47,18	-0,02	8,94	28 998 978	10.10.2009	09.10.2007
ЮТК-04 об.	102,78	0,41	-0,76	8,83	4 326 075	09.12.2009	
СЗТелек4об	101,00	0,22	0,99	7,65	1 020	08.12.2011	
ВлгТлкВТ-4	100,00	0,66	-0,3	8,41	2 991 500	03.09.2013	08.09.2009
Банки							
ГазпромБ 1	98,47	8,36	2,21	7	1 007	27.01.2011	
КИТФинБанк	100,15	24,11	0	10,09	0	18.12.2008	
МКБ 02обл	99,00	28,21	0,4	13,4	3 976	04.06.2009	06.12.2007
НОМОС 7в	100,00	19,66	-0,4	9,99	468 120	16.06.2009	18.12.2007
РосселхБ 2	101,00	4,95	-0,99	8,08	398 000	16.02.2011	
УРСАБанк 5	100,30	39,37	-2,59	11,04	34 671 700	18.10.2011	
РусСтанд-8	95,60	33,23	1,05	11,97	24 150	13.04.2012	17.10.2008
ХКФ Банк-3	98,90	22,01	0	11,04	0	16.09.2010	18.09.2008
Нефть и газ							
ГАЗПРОМ А4	102,77	6,76	0,03	7,06	35 210 353	10.02.2010	
НГК ИТЕРА	99,76	26,45	0	10,97	0	07.12.2007	
РуссНефть1	89,00	23,06	-0,11	20,64	1 680 129	10.12.2010	12.12.2008
Удмнефтпр	100,00	3,38	0	9,84	1 000	01.09.2008	
Лукойл4обл	100,50	18,65	-0,35	7,5	60 966 108	05.12.2013	
ГАЗПРОМ А8	99,50	25,70	-0,3	7,35	13 258 384	27.10.2011	
ГАЗПРОМ А9	100,50	4,56	0,3	7,2	3 024	12.02.2014	
Торговля							
АптЗбиб об	98,30	19,78	0	11,24	0	30.06.2009	
ДиксиФин-1	95,00	44,60	0	11,31	0	17.03.2011	
Евросеть-2	97,70	28,36	0,51	19,5	20 407 163	02.06.2009	04.12.2007
КОПЕЙКА 02	97,00	5,48	-0,21	11,62	30 092 000	15.02.2012	18.02.2009
7Контин-02	97,35	18,16	-0,05	9,12	3 892 973	14.06.2012	17.06.2010
ВикторияФ2	99,60	7,16	-0,3	11,53	7 931 505	16.02.2010	
ПятерочФ 2	104,05	37,96	0	8,13	9 885 580	14.12.2010	
Металлургия							
Мечел 2об	101,70	19,79	-0,1	7,89	2 032 000	12.06.2013	16.06.2010
РусАлФ-3в	99,95	34,92	0	7,38	0	21.09.2008	
ЧТПЗ 01об	101,45	22,38	0	7,62	0	16.06.2010	18.06.2008
ТМК-02 обл	99,50	35,61	0,5	7,74	10 401 080	24.03.2009	
Кокс 02	99,00	41,95	0,45	9,15	4 977 470	15.03.2012	18.03.2010
МаксиГ 01	99,20	0,38	0,74	14,66	8 021 221	12.03.2009	17.03.2008
ЧТПЗ 01об	102,54	42,16	-0,04	7,9	5 970 349	16.06.2010	18.06.2008
Машиностроение							
АВТОВАЗ об	99,90	0,82	0	1,11	0	13.08.2008	
ГАЗФин 01	99,60	7,21	0,05	9,56	5 471 747	08.02.2011	12.02.2008
ИРКУТ-03об	103,40	42,14	-0,39	7,75	4 122 079	16.09.2010	
УралВагЗФ2	99,99	41,75	-0,04	10,39	13 401 296	05.10.2010	03.10.2007
СевСтАвто	99,50	10,96	0	8,4	0	21.01.2010	
ОМЗ-5 об	102,10	2,41	0,64	7,41	385 313	30.08.2011	01.09.2009
Энергетика							
БашкирэнЗв	100,47	17,74	0	8,21	0	09.03.2011	19.03.2009
ГидроОГК-1	102,65	15,98	-1,43	7,88	27 325 118	29.06.2011	
Мосэнерго2	99,84	3,14	0	7,84	0	18.02.2016	23.02.2012
ФСК ЕЭС-02	101,85	18,08	-0,2	7,72	2 033 000	22.06.2010	
Ленэнерго3	97,35	31,20	0	8,92	0	18.04.2012	
ФСК ЕЭС-05	99,40	19,92	0	7,63	1 987 106	01.12.2009	
ОГК-5 об-1	99,35	33,29	0,03	7,98	993800	29.09.2011	01.10.2009
МГорЗ9-об	108,35	15,07	-0,09	6,64	216 823	21.07.2014	
МГор44-об	108,40	22,47	-0,14	6,65	1 384 303	24.06.2015	
Мос.обл.5в	104,85	33,70	1,38	6,07	1 104 383	30.03.2010	
Мос.обл.6в	105,40	35,26	-0,09	7,4	7 517 506	19.04.2011	
НовсиО-05	100,85	20,26	0	7,54	0	15.12.2009	
СамарОблЗ	100,80	6,04	-0,15	7,62	4 630 200	11.08.2011	
НижгорОблЗ	101,75	33,61	0	7,71	0	20.10.2011	
ЯрОбл-07	100,30	17,00	0	7,72	0	30.03.2010	
Мос.обл.7в	103,90	31,12	-0,19	7,41	4 630 205	16.04.2014	

* - наиболее ликвидными выпусками.

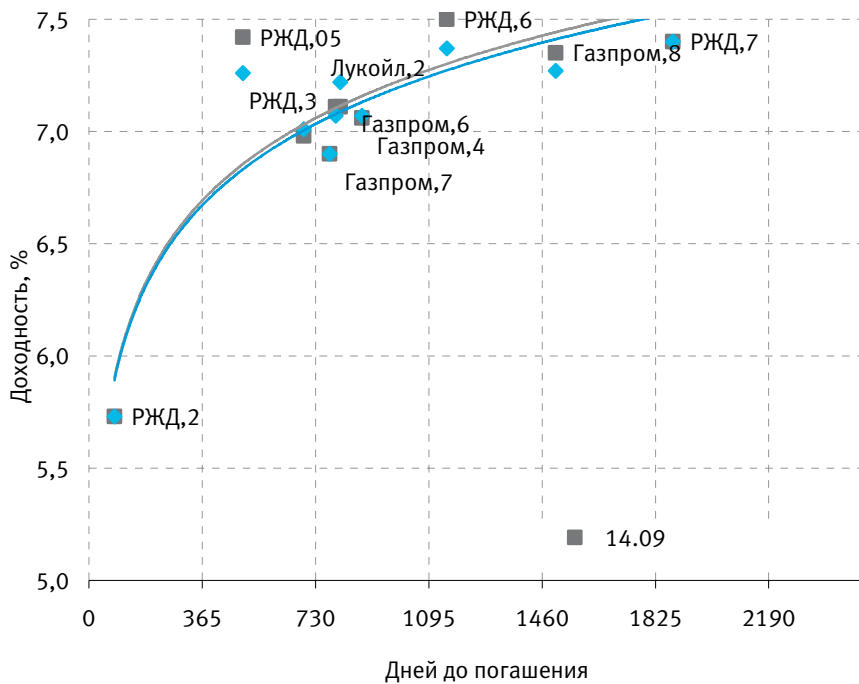
Ежедневный обзор рынка рублевых облигаций

Государственные облигации

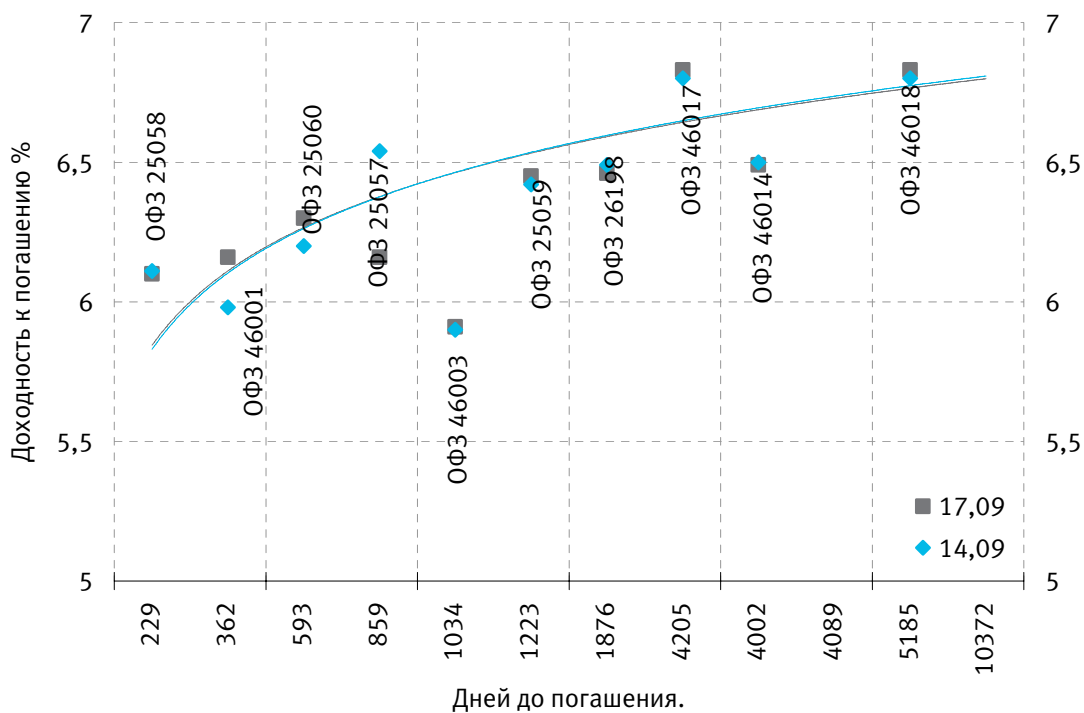
Снижение котировок облигаций федерального займа в пятницу после положительной динамики накануне возобновилось вслед за движением на внешних рынках. Средневзвешенная цена ОФЗ 46018 с погашением в 2021 году снизилась на 0,13 процентного пункта и составил 107,96% от номинала, объем - 415,905 млн рублей. Котировки ОФЗ 46020 с погашением в 2036 году опустились на 0,20 процентного пункта - до 99,40% от номинала, объем - 185,741 млн рублей. Серия ОФЗ 26199 с погашением в 2021 году подешевела на 0,06 процентного пункта - до 98,60% от номинала, объем - 322,177 млн рублей. Средневзвешенная доходность рынка ОФЗ-Ад и ОФЗ-Фд 14 сентября выросла на 0,03 процентного пункта - до 6,65% годовых. Активность на вторичном рынке рублевых госбумаг в пятницу осталась на среднем уровне, общий объем торгов ОФЗ составил 1,215 млрд рублей против 1,291 млрд рублей днем ранее. На вторичном рынке облигаций Банка России было совершено две сделки с выпуском 04002-7 на общую сумму 2 тыс. рублей, доходность - 4,98% годовых. Котировки ОФЗ в понедельник скорее всего сохранятся вблизи сложившихся ранее уровней под влиянием противоположных факторов и в ожидании заседания ФРС США..

	Цена послед.	% измен.зак р.	До		Кол-во сделок	Оборот	НКД	Размер купона	Дата выпл. куп.
			Доходность	Погашение					
ОБР04001-7	0	0	16,81	18.10.2007	34	0	0	0	
ОБР04002-7	98,808	0,11	4,89	15.01.2008	123	2	1 976	0	0
ОБР 04003	0	0	0,05	22.09.2009	739	0	0	0	0
ОФЗ 25057	102,9999	0,78	6,16	20.01.2010	859	1	1 030	10,34	18,45 24.10.2007
ОФЗ 25058	100,2	0	6,1	30.04.2008	229	3	35 069 995	7,6	15,71 31.10.2007
ОФЗ 25059	99,4	-0,1	6,45	19.01.2011	1223	4	7 656 500	8,52	15,21 24.10.2007
ОФЗ 25060	99,45	-0,15	6,3	29.04.2009	593	2	3 898 824	6,99	14,46 31.10.2007
ОФЗ 25061	99,2	0,1	6,27	05.05.2010	964	1	992 000	5,88	14,46 07.11.2007
ОФЗ 26176	0	0	18,23	20.11.2007	67	0	0	16,28	19,95 20.11.2007
ОФЗ 26177	0	0	0	20.11.2008	433	0	0	16,17	19,95 22.11.2007
ОФЗ 26178	0	0	0	20.11.2009	798	0	0	16,11	19,95 23.11.2007
ОФЗ 26198	98,03	0,13	6,46	02.11.2012	1876	9	13 611 548	51,62	60 04.11.2007
ОФЗ 26199	98,65	-0,12	6,58	11.07.2012	1762	19	332 176 525	9,69	15,21 17.10.2007
ОФЗ 27026	100	-0,6	6,49	11.03.2009	544	1	100 000	0,38	17,45 12.12.2007
ОФЗ 28002	0	0	3,84	12.03.2008	180	0	0	0,55	49,86 12.03.2008
ОФЗ 28003	0	0	5,46	16.04.2008	215	0	0	40,82	49,86 17.10.2007
ОФЗ 28004	0	0	5,12	13.05.2009	607	0	0	33,15	49,86 14.11.2007
ОФЗ 28005	0	0	5,24	03.06.2009	628	0	0	27,4	49,86 05.12.2007
ОФЗ 46001	102,86	-0,14	6,16	10.09.2008	362	15	125 836 946	0,27	12,47 12.12.2007
ОФЗ 46002	108,9999	0	6,1	08.08.2012	1790	2	30 514 386	7,4	44,88 13.02.2008
ОФЗ 46003	108,95	-0,04	5,91	14.07.2010	1034	16	51 445 044	15,89	49,86 16.01.2008
ОФЗ 46005	0	0	6,99	09.01.2019	4135	0	0	0	0
ОФЗ 46010	0	0	7,39	17.05.2028	7551	0	0	0	0 11.06.2008
ОФЗ 46011	0	0	6,94	20.08.2025	6550	0	0	0	0 10.09.2008
ОФЗ 46012	0	0	7,29	05.09.2029	8027	0	0	6,66	7,03 03.10.2007
ОФЗ 46014	107,5	0	6,49	29.08.2018	4002	3	5 361 325	0,49	44,88 12.03.2008
ОФЗ 46017	105	-0,08	6,53	03.08.2016	3246	6	2 046 605	6,99	21,19 14.11.2007
ОФЗ 46018	107,9	-0,21	6,83	24.11.2021	5185	36	415 904 737	0,49	22,44 12.12.2007
ОФЗ 46019	0	0	6,94	20.03.2019	4205	0	0	0	0 02.04.2008
ОФЗ 46020	99,3	-0,3	7,08	06.02.2036	10372	36	185 740 631	5,67	34,41 13.02.2008
ОФЗ 46021	98,4	-0,78	6,63	08.08.2018	3981	2	4 432 000	4,73	37,4 20.02.2008
ОФЗ 48001	0	0	7,04	31.10.2018	4065	0	0	64,34	77,29 14.11.2007
ОФЗ 48001	0	0	7,04	31.10.2018	4081	0	0	60,94	77,29 14.11.2007
ОФЗ 48001	0	0	7,04	31.10.2018	4089	0	0	59,24	77,29 14.11.2007

Кривая доходности облигаций 1-го эшелона



Кривая доходности государственных облигаций



Контактная информация

КОНТАКТЫ

ООО «Финансовая корпорация «ОТКРЫТИЕ» 129010 Москва, Протопоповский переулок, д. 19 стр. 10

Телефон: (495) 232-99-66 Факс: (495) 956-47-00

www.open.ru

info@open.ru

Bloomberg: OTKR GO

АНАЛИТИЧЕСКОЕ УПРАВЛЕНИЕ ТЕЛЕФОН (495) 232-99-66

Халиль Шехмаматов начальник управления	доб. 1573	sha@open.ru	Валерий Пивень начальник отдела рыночной аналитики, экономика, международные рынки, банковский сектор	доб. 1575	valerypiven@open.ru
Наталья Мильчакова начальник отдела фундаментального анализа, нефть и газ, ритейл	доб. 1569	n.milchakova@open.ru	Ксения Елисеева электроэнергетика	доб. 1570	Ksenia.Eliseeva@open.ru
Кирилл Тищенко телекоммуникации, анализ рынка акций	доб. 1572	tkv@open.ru	Наталья Шумкова анализ рынка облигаций	доб. 1702	shumkova@open.ru
Сергей Кривохижин металлургия	доб. 1574	ksy@open.ru	Гельды Союнов анализ рынка акций	доб. 1618	sojunov@open.ru
Кирилл Таченников авиатранспорт, химия, машиностроение	доб. 1586	k.tachennikov@open.ru	Светлана Анохина редактор		
Ирина Яроцкая потребительский рынок	доб. 1513	yarotskaya@open.ru	Сергей Рожков переводчик		

ОТДЕЛ ПО РАБОТЕ С ФИЗИЧЕСКИМИ ЛИЦАМИ ТЕЛЕФОН (495) 232-99-66

Екатерина Жиленко katya@open.ru

Анна Горячева

Юлия Обухова

ОТДЕЛ ПО РАБОТЕ С ИНСТИТУЦИОНАЛЬНЫМИ КЛИЕНТАМИ ТЕЛЕФОН (495) 229-54-13

Александр Докучаев sales@open.ru

Константин Филимошин

ПРЕДСТАВИТЕЛЬСТВА

Ижевск	(3412) 901-201	izh@open.ru	Санкт-Петербург	(812) 329-57-00	spb@open.ru
Казань	(843) 570-70-90	kazan@open.ru	Тверь	(4822) 49-53-99	tver@open.ru
Красноярск	(3912) 746-000	krsk@open.ru	Челябинск	(351) 268-05-50	chel@open.ru
Самара	(846) 276-44-33	samara@open.ru	Ростов-на-Дону	(863) 264-90-13	rostov@open.ru
Воронеж	(4732) 39-50-92	voronezh@open.ru			

Несанкционированное копирование, распространение, а также публикация в любых целях запрещены. ООО «Финансовая корпорация «ОТКРЫТИЕ» (далее – «Компания»).

ПОДТВЕРЖДЕНИЕ АНАЛИТИКОВ И ОТКАЗ ОТ ОТВЕТСТВЕННОСТИ

Настоящий материал (далее – «аналитический отчет») носит исключительно информационный характер и содержит данные относительно стоимости ценных бумаг, предположения относительно будущего финансового состояния эмитентов и справедливой цены ценной бумаги на срок 12 месяцев с момента выхода настоящего аналитического отчета и/или ситуации на рынке ценных бумаг и связанных с ним событиях. Аналитический отчет основан на информации, которой располагает Компания на дату выхода аналитического отчета. Аналитический отчет не является предложением по покупке либо продаже ценных бумаг и не может рассматриваться как рекомендация к подобного рода действиям. Компания не утверждает, что все приведенные сведения являются единственно верными. Компания не несет ответственности за использование информации, содержащейся в аналитическом отчете, а также за возможные убытки от любых сделок с ценными бумагами, совершенных на основании данных, содержащихся в аналитическом отчете. Компания не берет на себя обязательство корректировать отчет в связи с утратой актуальности содержащейся в нем информации, а равно при выявлении несоответствия приводимых в аналитическом отчете данных действительности.

Инвестиции на рынке ценных бумаг сопряжены со следующими рисками: риски, связанные с ведением деятельности в конкретной юрисдикции, риски, связанные с экономическими условиями, конкурентной средой, быстрыми технологическими и рыночными изменениями, а также с иными факторами, которые могут привести к существенным отклонениям от прогнозируемых показателей. Указанные факторы могут привести к тому, что действительные результаты будут существенно отличаться от предположений или опережающих заявлений Компании, содержащихся в аналитическом отчете.

Выпуск и распространение аналитического отчета и иной информации в отношении акций в определенных юрисдикциях могут ограничиваться законом; и лицам, в распоряжении которых оказывается любой документ или иная информация, упомянутая в аналитическом отчете, следует ознакомиться со всеми ограничениями и соблюдать их. Несоблюдение подобных ограничений может представлять собой нарушение законодательства таких юрисдикций о ценных бумагах. Аналитический отчет не предназначен для доступа к нему с территории Соединённых Штатов Америки (включая их территории и зависимые территории, любые штаты США и Округ Колумбия), Австралии, Канады и Японии. В Великобритании аналитический отчет адресован исключительно (1) лицам, находящимся за пределами Соединенного Королевства, либо (2) лицам, являющимся профессионалами инвестиционного рынка в соответствии со статьей 19(5) Приказа 2005 (далее – «Приказ») Закона о финансовых услугах и рынках 2000 г. (Финансовое продвижение), а также (3) высокодоходным предприятиям и иным лицам, которым оно может адресоваться на законных основаниях в соответствии со статьей 49(2) Приказа. Любое лицо, не относящееся к указанной категории лиц, не должно предпринимать никаких действий, опираясь на аналитический отчет, либо полагаться на содержащиеся в нем положения.